

MÁS QUE UN COLOR, LA MAGIA DE LA LUZ.

DISFRUTA DE LA MAGIA DE LA LUZ: ILLUMINA COLOR eleva la luz al más alto nivel, revelando la belleza oculta del cabello. Ahora puedes crear luz con tus propias manos y conseguir colores más luminosos que despertarán los sentidos y emociones de cada cliente.

CÁLIDO




castaño claro
dorado caoba
5 / 35



castaño claro
marrón
5 / 7



castaño claro
cobre dorado
5 / 43



rubio oscuro
marrón violeta
6 / 76



rubio oscuro
dorado marrón
6 / 37



rubio medio
dorado caoba
7 / 35



rubio medio
dorado
7 / 3



rubio medio
marrón
7 / 7



rubio medio
cobre dorado
7 / 43



rubio claro
dorado marrón
8 / 37



rubio muy claro
natural dorado
9 / 03



rubio muy claro
marrón
9 / 7



rubio muy claro
cobre dorado
9 / 43



rubio súper
claro dorado
violeta
10 / 36


NEUTRO BASE



castaño medio
4 /



castaño claro
5 /



rubio oscuro
6 /




rubio medio
7 /



rubio claro
8 /



rubio
muy claro
9 /



rubio
súper claro
10 /

FRÍO



castaño claro
perla ceniza
5 / 81




rubio oscuro
ceniza cendré
6 / 19



rubio oscuro
ceniza violeta
6 / 16



rubio medio
perla ceniza
7 / 81



rubio medio
dorado ceniza
7 / 31



rubio claro
violeta cendré
8 / 69



rubio claro
ceniza dorado
8 / 13



rubio claro
ceniza
8 / 1



rubio claro
dorado perla
8 / 38



rubio claro
natural caoba
8 / 05



rubio muy claro
violeta natural
9 / 60



rubio super
claro violeta
cendré
10 / 69



rubio súper
claro ceniza
10 / 1



rubio super
claro cendré
dorado
10 / 93



rubio super
claro dorado
perla
10 / 38



rubio super
claro natural
caoba
10 / 05

ILLUMINA COLOR

INSTRUCCIONES DE MEZCLA



ILLUMINA COLOR Y WELLOXON PERFECT

- No se recomienda mezclar con Koleston Perfect
- Por ejemplo: 60 ml ILLUMINA COLOR + 60 ml de Welloxon Perfect
- Hasta un 100% de cobertura de canas y un resultado perfecto

PRIMERA APLICACIÓN EN TODO EL CABELLO

PARA OSCURECER O TONO SOBRE TONO

COLORACIÓN TOTAL

Aplicar la mezcla de color inmediatamente de raíz a puntas.

TIEMPO DE EXPOSICIÓN

SIN CALOR: 30 - 40 min.
CON CALOR*: 15 - 25 min.

¡CONSEJO!

De ser necesario, ampliar 5-10 min. el tiempo de exposición.

ACLARADO

MEDIOS Y PUNTAS

Aplicar la mezcla de color solo en medios y puntas.
Dejar unos 2 cm sin aplicar desde el cuero cabelludo.

TIEMPO DE EXPOSICIÓN

SIN CALOR: 20 min.
CON CALOR*: 10 min.

RAÍCES

Aplicar la mezcla de color en las raíces.

TIEMPO DE EXPOSICIÓN

SIN CALOR: 30 - 40 min.
CON CALOR*: 15 - 25 min.

RATIO DE MEZCLA

12%

Welloxon Perfect 40 Vol.
Para 3-4 tonos más claro.

9%

Welloxon Perfect 30 Vol.
Para 2-3 tonos más claro.

6%

Welloxon Perfect 20 Vol.
Para tono sobre tono,
oscurecer, cobertura de canas
o 1-2 tonos más claro.

+1 parte
ILLUMINA COLOR

APLICACIONES

COLORACIÓN BLENDING

- Para difuminar las canas, manteniendo los tonos claros y oscuros naturales. Tonos recomendados, del 5/ al 8/. Proporción de mezcla 1 : 2 con Color Touch Emulsion 1,9 % Tiempo de exposición: 10 minutos
- Para refrescar los medios y puntas.
Proporción de mezcla 1 : 2 con Color Touch Emulsion 1,9 %
Tiempo de exposición: 10 a 15 minutos.

COLORACIÓN DE RAIZ

- Comenzar la coloración en raíces.
 - Aplicar primero en las zonas de mayor porcentaje de Canas
 - Si hay que aclarar, empezar por la zona donde se necesite mayor aclarado.
- ¡CONSEJO! Al aclarar, asegurar la aplicación suficiente de producto.
- TIEMPO DE EXPOSICIÓN Sin calor 30 - 40 minutos
Con calor* 15 - 25 minutos

COLORACIÓN PASTEL

- Para conseguir tonos pastel se recomiendan los tonos ILLUMINA COLOR 9/ y 10/.
 - Mezcla con Color Touch Emulsion al 1,9% o Welloxon Perfect Pastel.
 - Proporción de la mezcla 1 : 2.
 - Tiempo de exposición de 5 a 15 minutos.
- ¡CONSEJO! Extender y peinar uniformemente por todo el cabello para conseguir los mejores resultados.

TRATAMIENTO POSTERIOR

- Una vez completado el tiempo de exposición, añadir un poco de agua templada y emulsionar suavemente.
- Aclarar con abundante agua y usar el Champú Color Save de System Professional o el champú Color Brilliance de Wella Professionals Care.
- Para neutralizar y estabilizar el color, usar Color Save Emulsion de System Professional o Brilliance Mousse sin aclarado de Wella Professionals Care.

RESULTADOS MÁS PROFUNDOS

¡CONSEJO! Para conseguir colores mas profundos en cabellos sin canas, se recomienda ILLUMINA COLOR.

Proporción de mezcla 1 : 1 con Color Touch Emulsion al 4 %.

¡CONSEJO! Ideal para crear tonos de color más profundos en la zona de las raíces.

COBERTURA DE CANAS

- Hasta un 70 % de canas se recomienda usar solamente ILLUMINA COLOR.
- Con más del 70 % de canas, mezclar 1 : 1 con tono base.

GLOSSING

- Para conseguir un brillo luminoso con todo tipo de luz recomendamos ILLUMINA COLOR en proporción de mezcla 1 : 1 : 1.
- 1 parte de ILLUMINA COLOR , 1 parte al 1,9 % de Color Touch Emulsion y 1 parte de Acondicionador Brilliance de Wella Care o System Professional Color Save conditioner.
- Tiempo de exposición: 5 - 10 minutos.

ILLUMINA COLOR



SÍGUENOS EN:

f Wella Professionals España

 WellaProEs

WWW.WELLA.ES